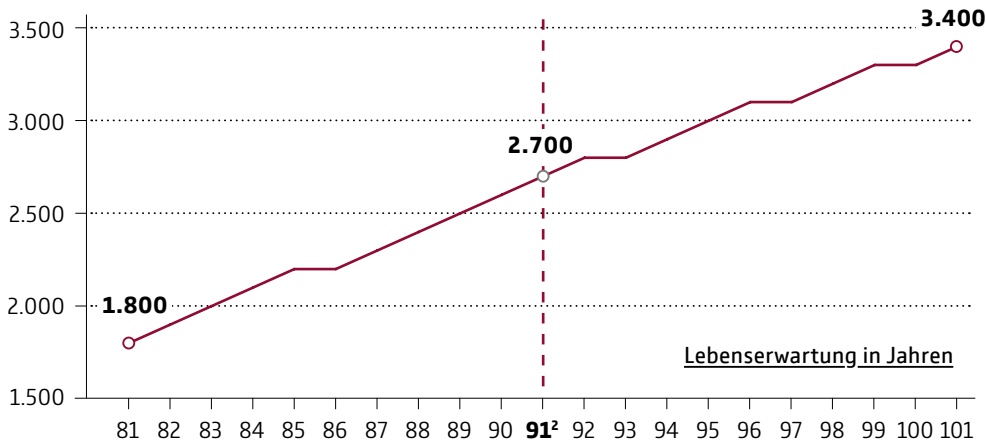


Mehr Leben, mehr Vorsorge

Jährlicher Sparbetrag von 30-Jährigen in Euro¹ in Abhängigkeit der Lebensdauer



Nominale Werte, gerundet

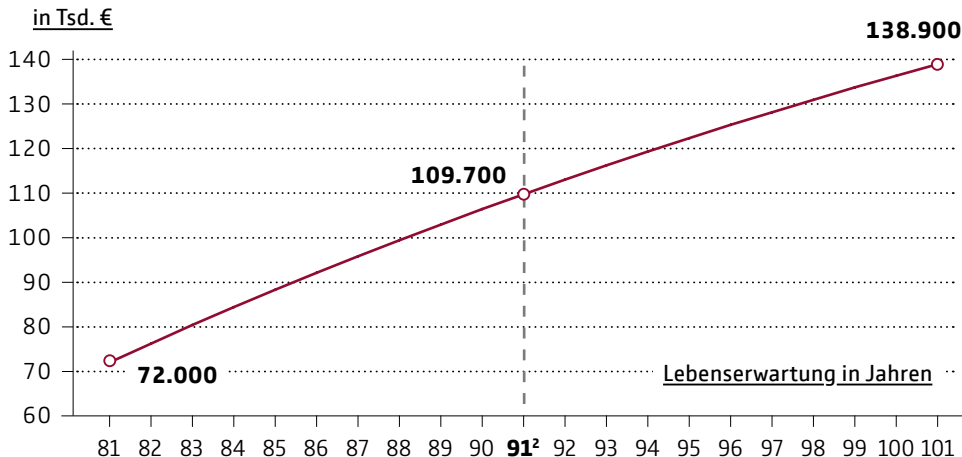
- 1) Annahmen: Rentenniveau: 43,7 Prozent; Ziel-Sicherungs niveau: 55 Prozent; Nachkostenrendite 2,6 Prozent; Sparphase vom 26.-67. Lebensjahr
- 2) Mittlere Lebenserwartung des Jahrgangs 1990 bei Erreichen des Renteneintrittsalters (Trendvariante 2 der Kohortensterbetafel des Statistischen Bundesamtes)

Quelle: Prognos/GDV

© www.gdv.de | Gesamtverband der Deutschen Versicherungswirtschaft (GDV)

Mehr Leben, mehr Vorsorge

Sparbedarf von 30-Jährigen¹ in Abhängigkeit der Lebensdauer



Nominale Werte, gerundet

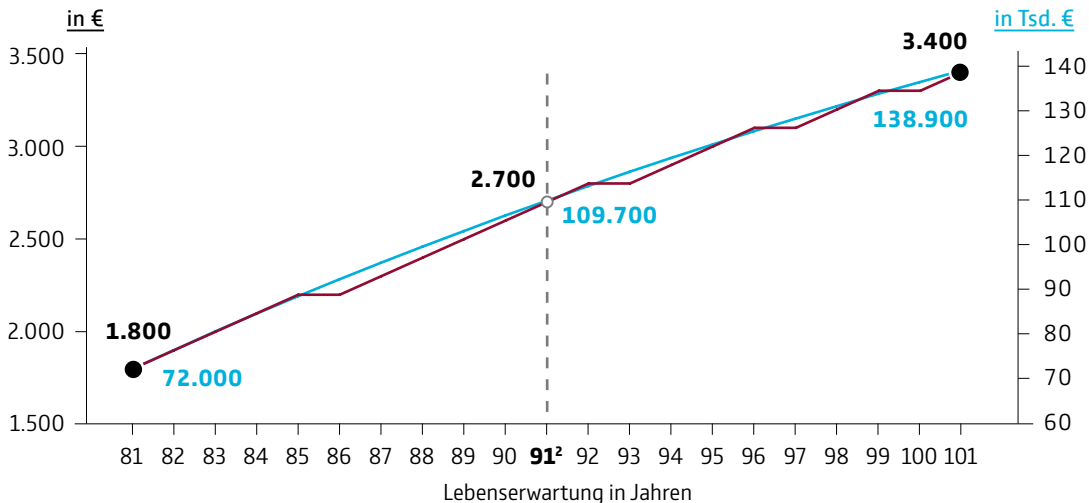
- 1) Annahmen: Rentenniveau: 43,7 Prozent; Ziel-Sicherungs niveau: 55 Prozent; Nachkostenrendite 2,6 Prozent; Sparphase vom 26.-67. Lebensjahr
- 2) Mittlere Lebenserwartung des Jahrgangs 1990 bei Erreichen des Renteneintrittsalters (Trendvariante 2 der Kohortensterbetafel des Statistischen Bundesamtes)

Quelle: Prognos/GDV

© www.gdv.de | Gesamtverband der Deutschen Versicherungswirtschaft (GDV)

Mehr Leben, mehr Vorsorge

Jährlicher und gesamter Sparbedarf¹ von 30-Jährigen in Abhängigkeit der Lebensdauer



Nominale Werte, gerundet

1) Annahmen: Rentenniveau: 43,7 Prozent; Ziel-Sicherungs niveau: 55 Prozent; Nachkostenrendite 2,6 Prozent; Sparphase vom 26.-67. Lebensjahr

2) Mittlere Lebenserwartung des Jahrgangs 1990 bei Erreichen des Renteneintrittsalters
(Trendvariante 2 der Kohortensterbetafel des Statistischen Bundesamtes)

Quelle: Prognos/GDV

© www.gdv.de | Gesamtverband der Deutschen Versicherungswirtschaft (GDV)