
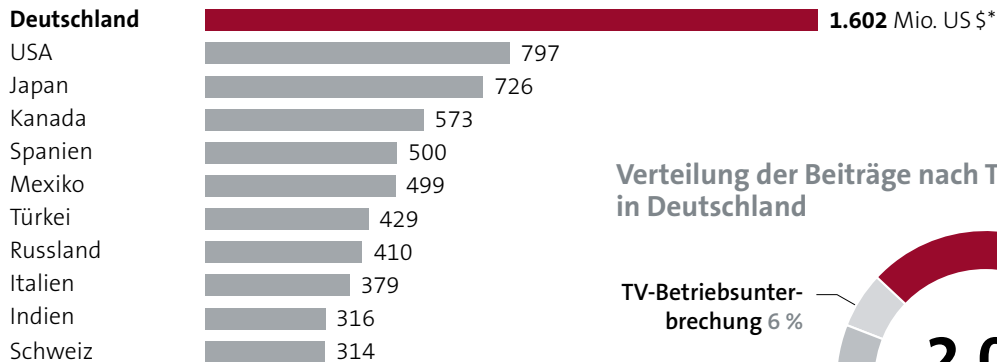


# Technische Versicherungen im Überblick



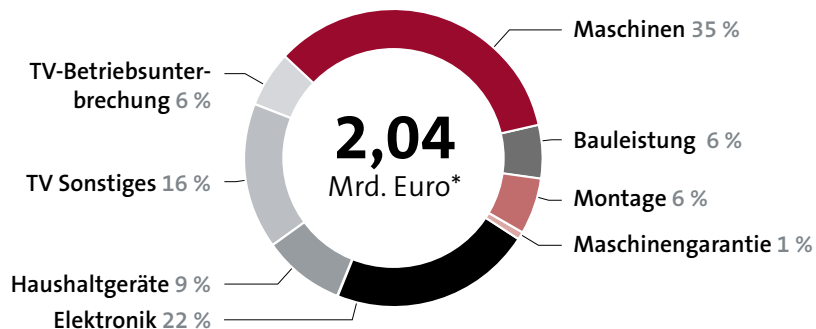
## Beiträge für Technische Versicherungen nach Ländern



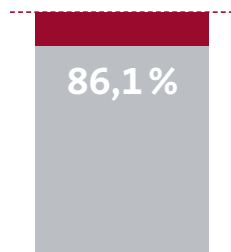
## Insgesamt weltweit

Beitragseinnahmen: **8,25** Mrd. US \$  
 Schadenaufwand: **4,51** Mrd. US \$

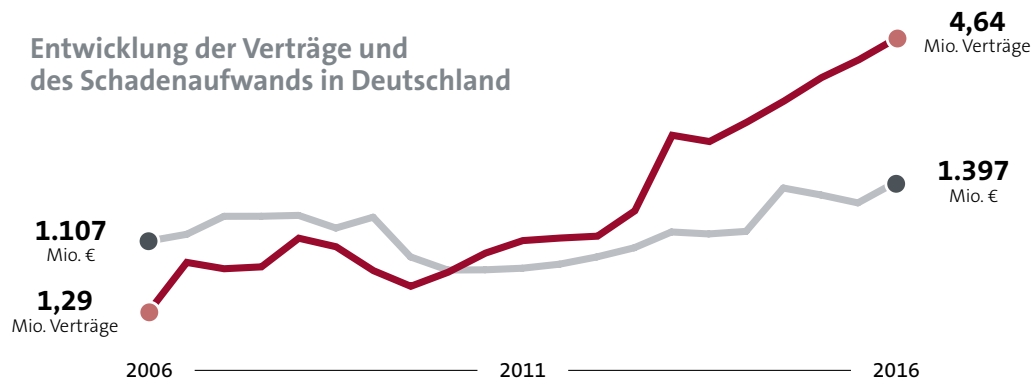
## Verteilung der Beiträge nach Teilsparthen 2016 in Deutschland



## Schaden-Kosten-Quote 2016 in Deutschland



## Entwicklung der Verträge und des Schadenaufwands in Deutschland



\* IMIA-Statistik erfasst nicht alle Sparten der Technischen Versicherer