

Geschäftsentwicklung 2015

Jahrespressekonferenz am 6. April 2016



2

Zufriedenstellendes Geschäftsjahr 2015

	Beitragseinnahmen	Veränderung
Lebensversicherung (inkl. Pensionskassen und -fonds)	92,7 Mrd. €	 -1,1%
Schaden-/Unfallversicherung*	64,3 Mrd. €	 +2,7%
Private Krankenversicherung*	36,8 Mrd. €	 +1,4%
Gesamt*	193,8 Mrd. €	 + 0,6%

* vorläufiges Ergebnis 2015

Lebensversicherung 2015

Geschäftsentwicklung

Lebensversicherer, Pensionskassen und Pensionsfonds

		Veränderung
Beitragseinnahmen	92,7 Mrd. €	→ -1,1%
Neugeschäft		
Laufende Beiträge	5,3 Mrd. €	→ -3,2%
Einmalbeiträge	27,8 Mrd. €	→ -4,2%
Ausgezahlte Leistungen	83,3 Mrd. €	→ -2,5%

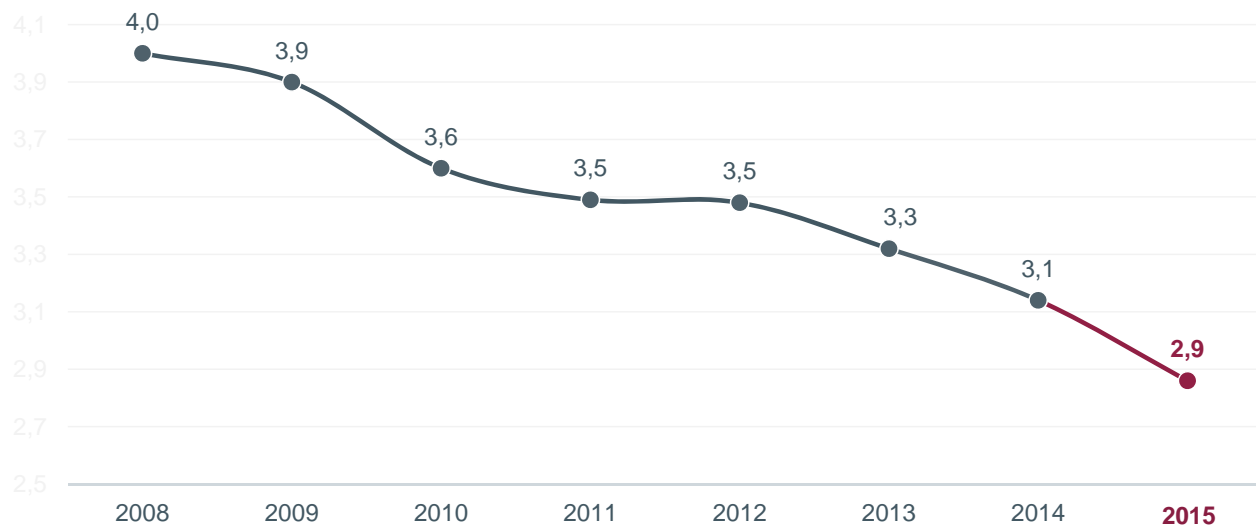
Jahrespressekonferenz am 6. April 2016



Lebensversicherung 2015

Kunden halten an Altersvorsorgeverträgen fest

Stornoquote weiter rückläufig



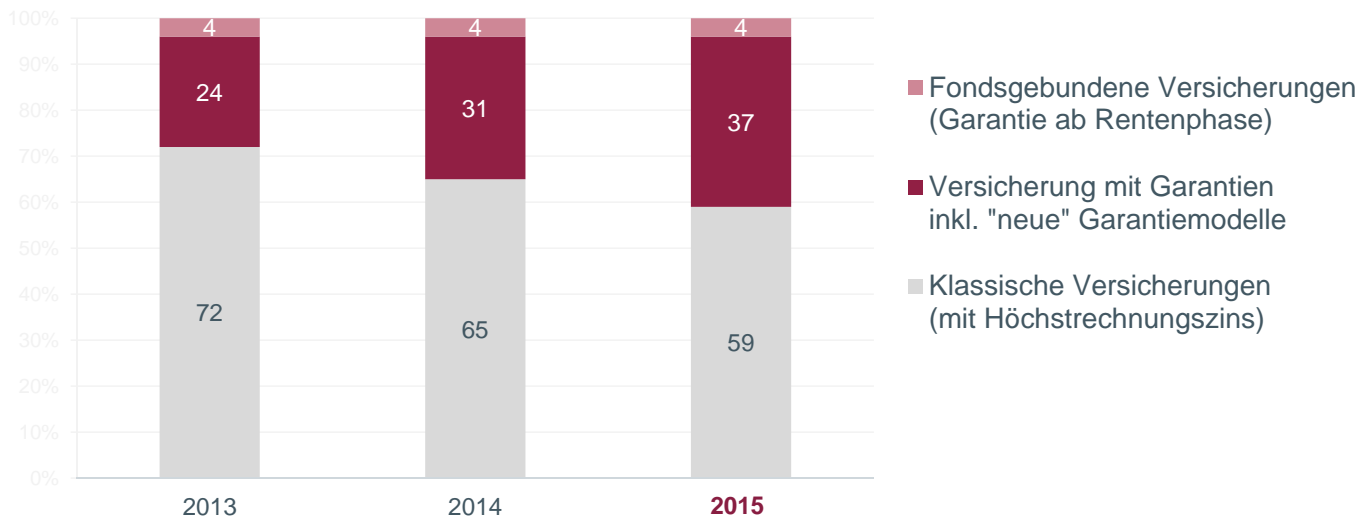
Angaben in Prozent der Verträge

Jahrespressekonferenz am 6. April 2016



Lebensversicherung 2015

Entwicklung des Neugeschäfts nach Produktkategorien



Anteil nach APE im Neugeschäft, Angaben in Prozent
Marktanteil der befragten Unternehmen 84 Prozent

Jahrespressekonferenz am 6. April 2016



Schaden- und Unfallversicherung 2015

Geschäftsentwicklung

Beitragseinnahmen*	64,3 Mrd. €	➔	+ 2,7%
Leistungen*	47,7 Mrd. €	➔	+ 5,2%
Schaden-Kosten-Quote (Combined Ratio)*	96 %	➔	+ 1,4%-Punkte

* vorläufiges Ergebnis 2015

Schaden-Kostenquote: Angaben in Prozent der Beitragseinnahmen, nach Abwicklung

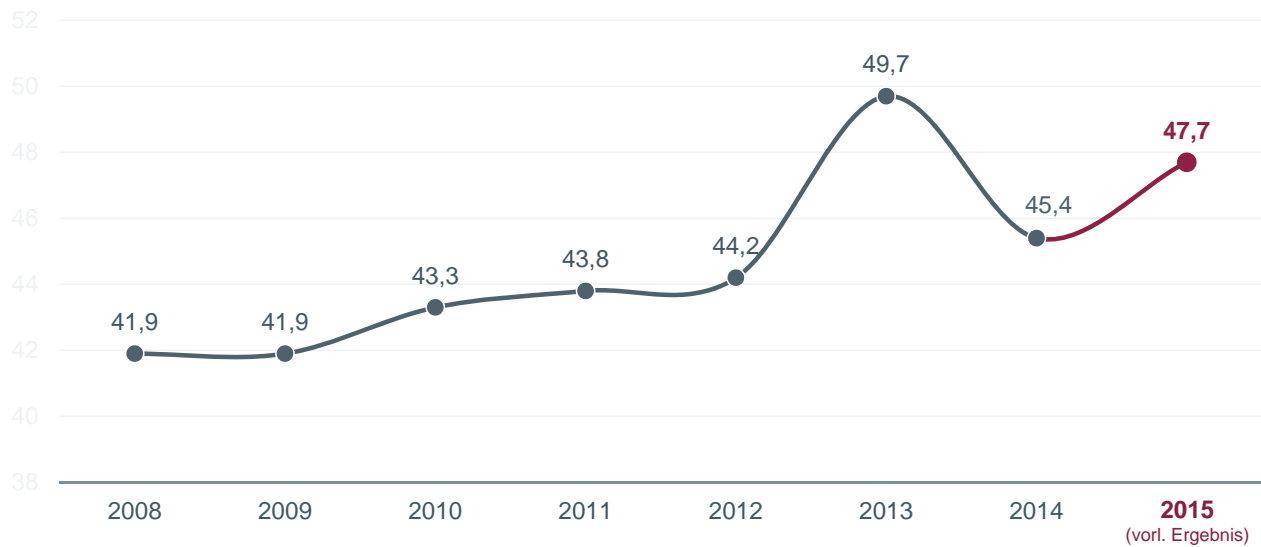
Jahrespressekonferenz am 6. April 2016



Schaden- und Unfallversicherung 2015

Mehr Leistungen trotz weniger Naturereignisse / Orkan Niklas besonders teuer.

Leistungen gesamt



Angaben in Mrd. Euro

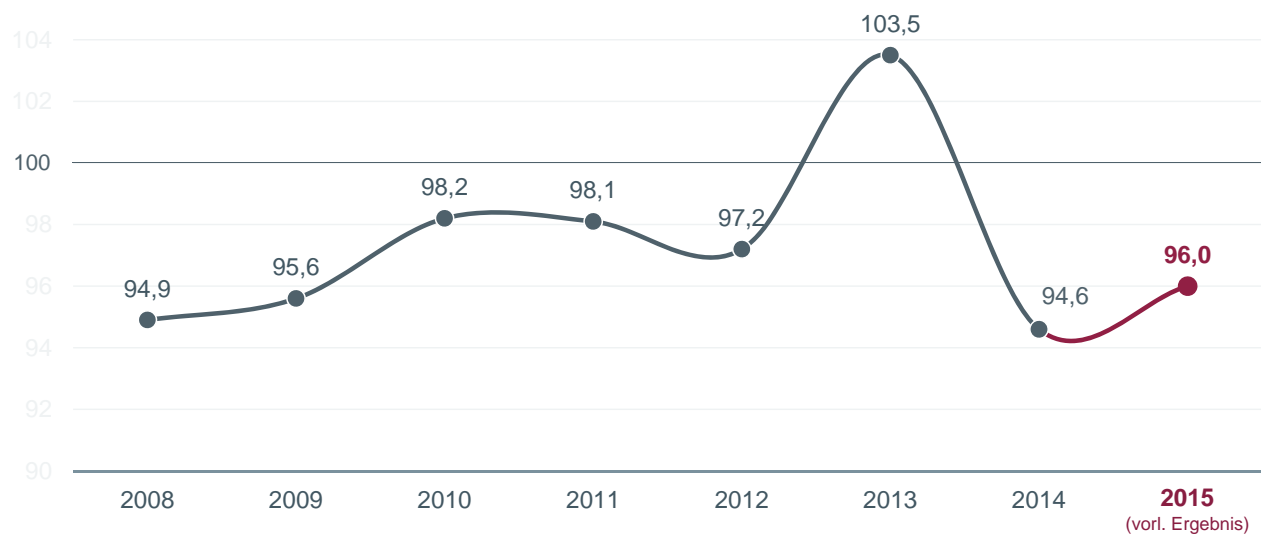
Jahrespressekonferenz am 6. April 2016



Schaden- und Unfallversicherung 2015

Respektables Ergebnis

Schaden- und Kostenquote (Combined Ratio)



Angaben in Prozent der Beitragseinnahmen, nach Abwicklung

Jahrespressekonferenz am 6. April 2016



Private Krankenversicherung 2015

Moderate Beitragsentwicklung

	Einnahmen	Veränderung
Beitragseinnahmen gesamt (vorläufige Zahlen)	36,8 Mrd. €	 + 1,4%
davon Krankenversicherung	34,6 Mrd. €	 + 0,9%
davon Pflegeversicherung	2,2 Mrd. €	 + 9,4%
Ausgezahlte Versicherungsleistungen (vorläufige Zahlen)	25,8 Mrd. €	 + 4,1%
davon Krankenversicherung	24,9 Mrd. €	 + 4,0%
davon Pflegeversicherung	1,0 Mrd. €	 + 8,0%

Jahrespressekonferenz am 06. April 2016